

Kenmerken dashboard Economische Zelfredzaamheid

- Bijna 40 indicatoren
- Actuele en historische cijfers
- Trends
- Indicatoren vergelijken
- Signaalfunctie bij overschrijden norm en/of bepaalde stijging/daling waarde
- Monitoren/evalueren beleidstrajecten (invloed projecten op indicatoren)
- Infoknop per indicator
- Thema's:
 - Inburgering
 - Bijstand
 - Armoede
 - Voorzieningen
- In- en externe databronnen

Sociaal Domein

Indicatoren Zelfredzaamheid



Inburgering



Bijstand



Armoede



Voorzienen



Indicatoren vergelijken



Invloed projecten op
indicatoren

Voorzelingen

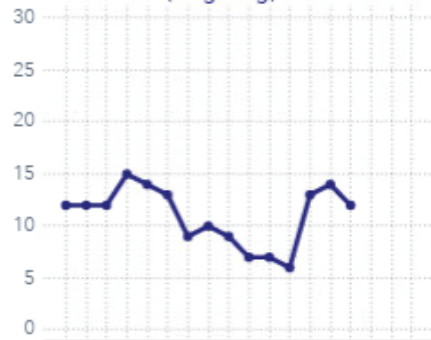
2021/03 ▼

Aantal gebruikers voedselbank

Het aantal gezinnen dat gebruik maakt van de Voedselbank en wekelijks een pakket ophaalt.

< Actueel Trend Info >

Aantal gebruikers voedselbank (langdurig)



< Actueel Trend Info >

Aantal gebruikers Paswijzer

3175

< Actueel Trend Info >

Aantal lopende WW-uitkeringen

900

< Actueel Trend Info >

Aantal kwijtscheldingen belasting

78

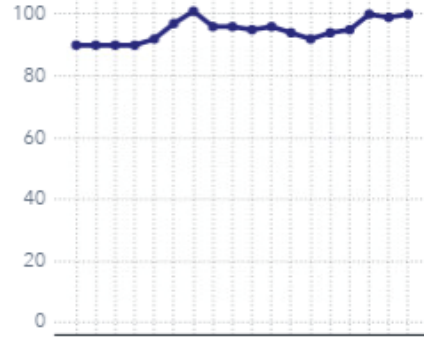
< Actueel Trend Info >

Aantal lopende re-integratietrajecten

331

< Actueel Trend Info >

Aantal re-integratie voorzieningen Banenafspraken



< Actueel Trend Info >

Aantal re-integratie voorzieningen Beschut werk

13

< Actueel Trend Info >

Gemiddelde looptijd bijstandsuitkering

68

< Actueel Trend Info >

Aantal personen instroom bijstand

6

< Actueel Trend Info >

Aantal personen uitstroom bijstand

4

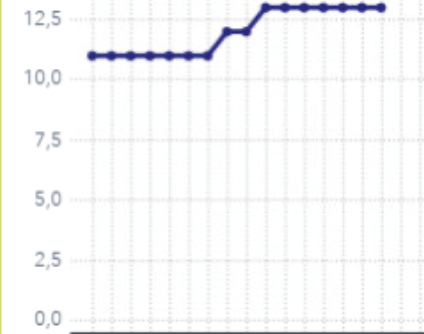
< Actueel Trend Info >

Aantal personen met een doorstroombaan

Het aantal personen dat geen uitkering meer ontvangt, maar wel gebruik maakt van de dienstverlening.

< Actueel Trend Info >

Aantal beschutte werkplekken



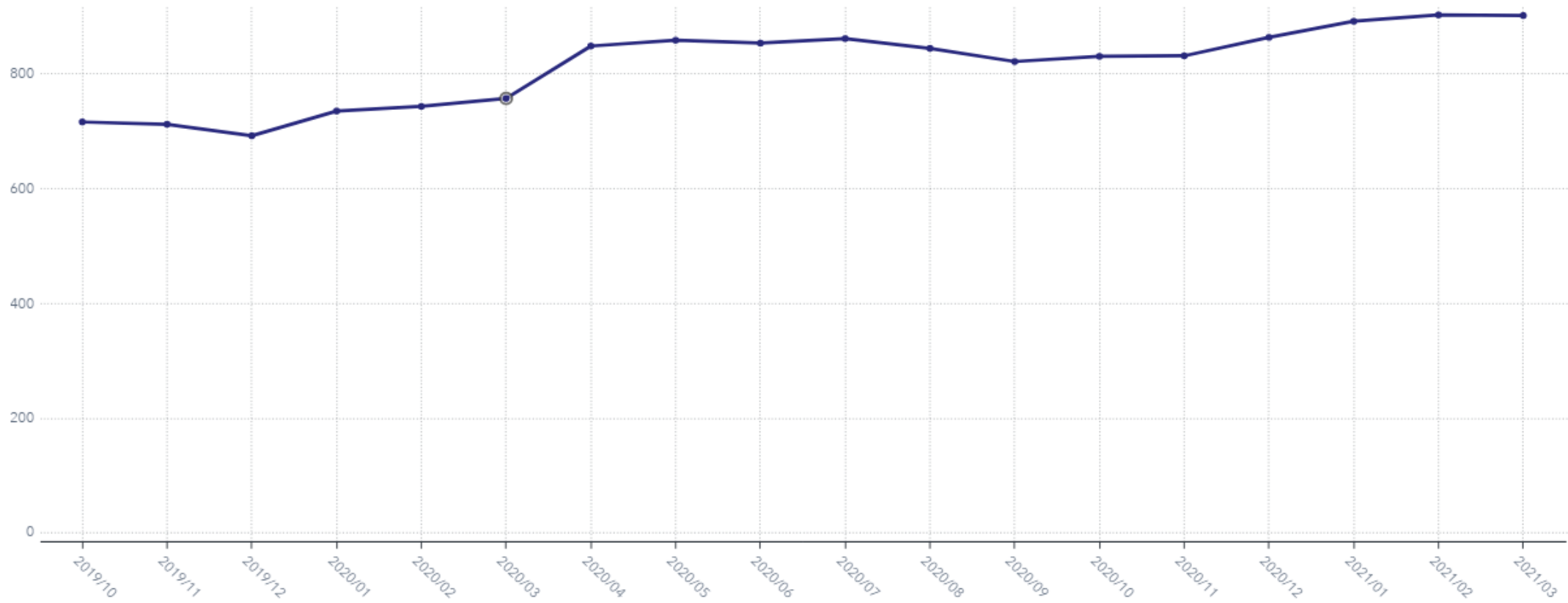
< Actueel Trend Info >

Aantal personen met loonkostensubsidie

Aantal personen in de leeftijdscategorie t/m 23 jaar

Aantal uitkerings gerechtigden met een doelgroepregistratie

Aantal personen met bijstands uitkering tot AOW leeftijd



Datum	Waarde
2019/10	715
2019/11	711
2019/12	691
2020/01	734
2020/02	742
2020/03	756
2020/04	847
2020/05	857
2020/06	852
2020/07	860
2020/08	843

Vergelijken Indicatoren Zelfredzaamheid

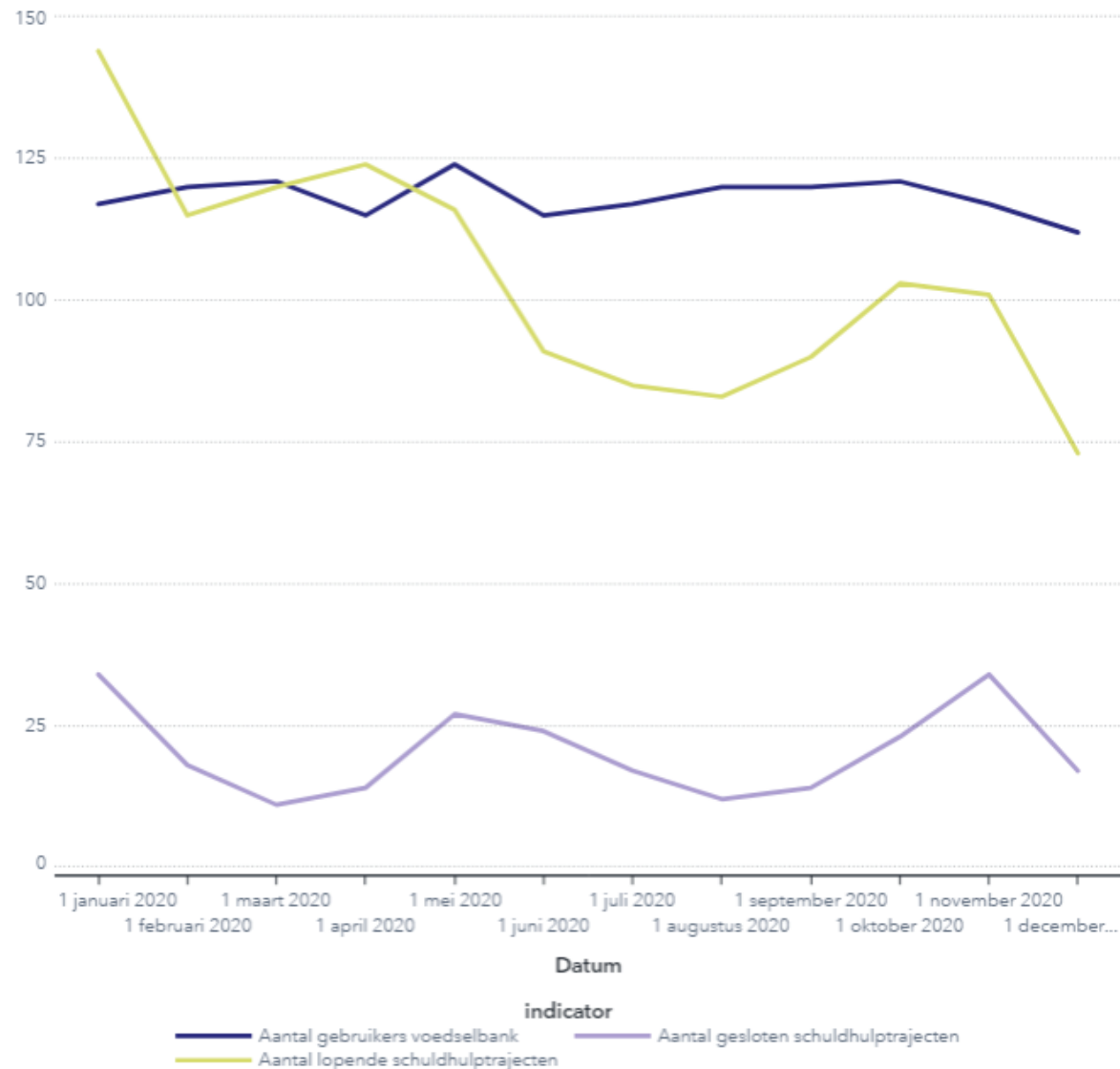
1 januari 2020 tot 1 januari 2021

1 oktober 2019

1 maart 2021

- Aantal beschutte werkplekken
- Aantal gebruikers Paswijzer
- Aantal gebruikers voedselbank
- Aantal gebruikers voedselbank (langdurig)
- Aantal gesloten preventiecoachtrajecten
- Aantal gesloten schuldhulptrajecten
- Aantal inburgeringstrajecten geleid tot opleiding
- Aantal inburgeringstrajecten geleid tot werk
- Aantal inburgeringstrajecten geleid tot zelfredzaamheid
- Aantal kwijtscheldingen belasting
- Aantal lopende preventiecoachtrajecten
- Aantal lopende re-integratievoorzieningen
- Aantal lopende schuldhulptrajecten
- Aantal lopende WW-uitkeringen
- Aantal nieuwe preventiecoachtrajecten
- Aantal nieuwe schuldhulptrajecten
- Aantal personen gestart met inburgeringstraject
- Aantal personen in de leeftijdscategorie t/m 23 jaar
- Aantal personen instroom bijstand
- Aantal personen met een bijstandsuitkering tot AOW leeftijd
- Aantal personen met een doorstroombaan

Waarde



Projecten Sociaal Domein

Projecten

- Project1
- Project2
- Project3
- Project4

Indicatoren

- Indicator 7
- Indicator 8

Overzicht projecten

